

▼ 【4年学生】2023年度 和歌山信愛大学 学生調査

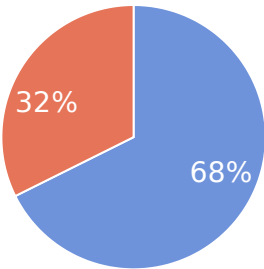
カテゴリ 生活調査  
回答率 45% (34 / 76人)  
回答期間 2024/02/15(木) ～ 2024/03/31(日)  
備考 匿名アンケート

回答者情報

▼ 質問1 性別



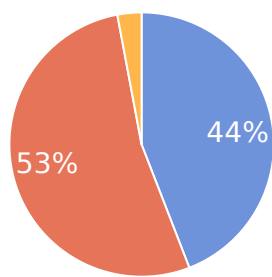
選択人数 : 回答率 45% (34 / 76人)



▼ 質問2 出身高校所在地



選択人数：回答率 45% (34 / 76人)

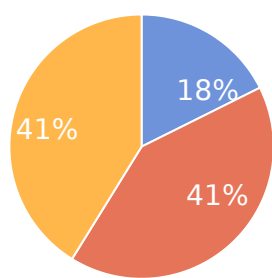


大学全般の満足 ※大学や学生生活などに対する満足度についてたずねます。

▼ 質問3 子ども教育学科の教育内容



選択人数：回答率 45% (34 / 76人)

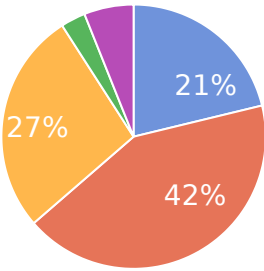


▼ 質問4 担当教員制度

※「担当教員制度」とは、専任教員が各学生の担当となり、4年間継続して助言や支援を行う体制の事（学生便覧：14.サポート体制）です。



選択人数：回答率 43% (33 / 76人)

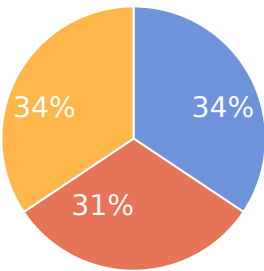


▼ 質問5 学修に関する支援やアドバイス、相談の体制

※教学センターからのガイダンスや随時のアドバイス等を含みます。



選択人数：回答率 42% (32 / 76人)

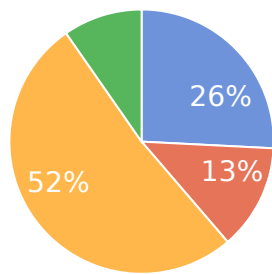


▼ 質問6 学園祭など授業外のプログラムや行事

※例として「行事」では、入学式、クリスマス会、ミサ、学園祭等と「課外プログラム」では各種授業外のキャリア関係授業、ボランティア、子供フェスタ、国際交流などを意味します。



選択人数：回答率 41% (31 / 76人)

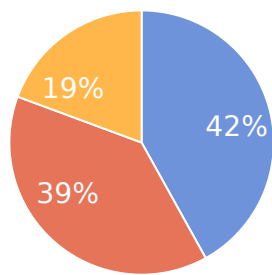


▼ 質問7 少人数制の授業

※和歌山信愛大学では、学年全体授業や複数学年合同授業の実施を極力控え、クラス単位以下での授業を多くしています（少人数制の授業）。



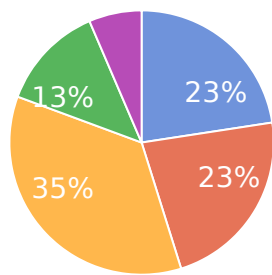
選択人数：回答率 41% (31 / 76人)



▼ 質問8 遠隔（オンライン）授業



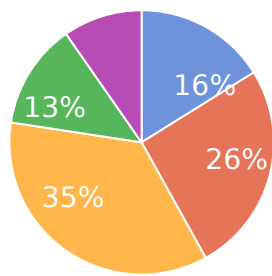
選択人数：回答率 41% (31 / 76人)



▼ 質問9 キャンパスの施設や設備・備品



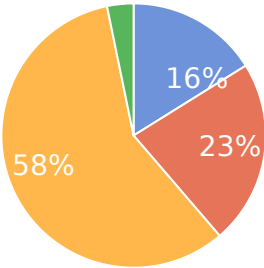
選択人数：回答率 41% (31 / 76人)



▼ 質問10 サークルなどの課外活動



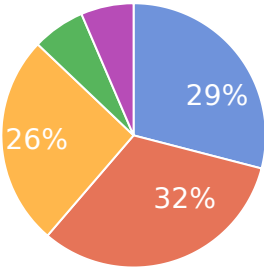
選択人数：回答率 41% (31 / 76人)



▼ 質問11 教員の指導や対応



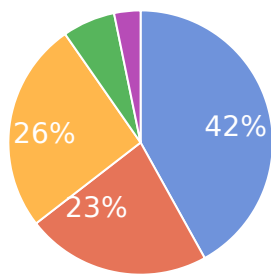
選択人数：回答率 41% (31 / 76人)



▼ 質問12 職員の対応



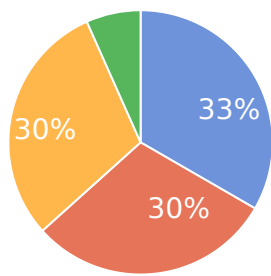
選択人数：回答率 41% (31 / 76人)



▼ 質問13 大学生活全般に関する支援やアドバイス、相談の体制



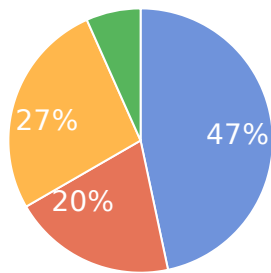
選択人数：回答率 39% (30 / 76人)



▼ 質問14 就職やキャリア、進路に関する情報提供や支援



選択人数：回答率 39% (30 / 76人)

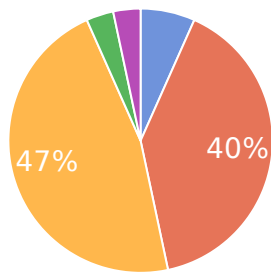


学生意見への対応 ※学生の意見や要望が大学の運営にどれくらい反映されているかたずねます。

▼ 質問15 時間割

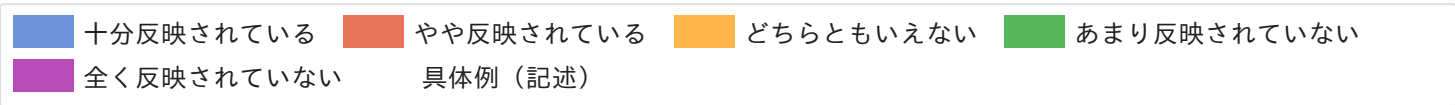


選択人数：回答率 39% (30 / 76人)

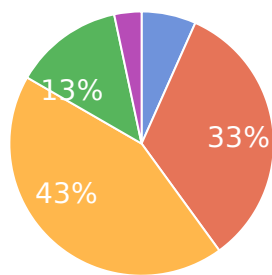




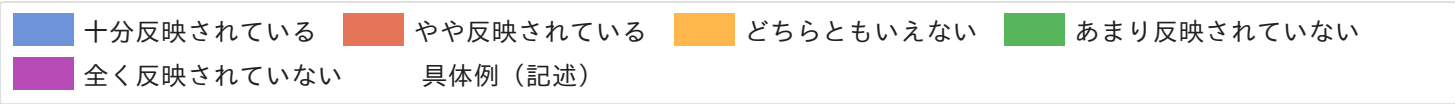
▼ 質問16 授業スケジュール



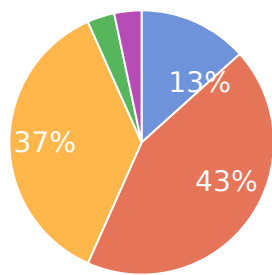
選択人数 : 回答率 39% (30 / 76人)



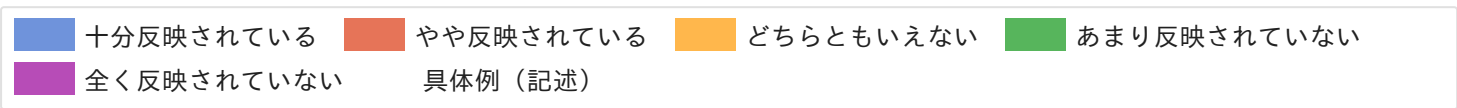
▼ 質問17 開講科目



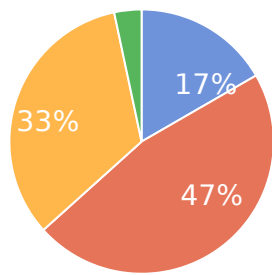
選択人数 : 回答率 39% (30 / 76人)



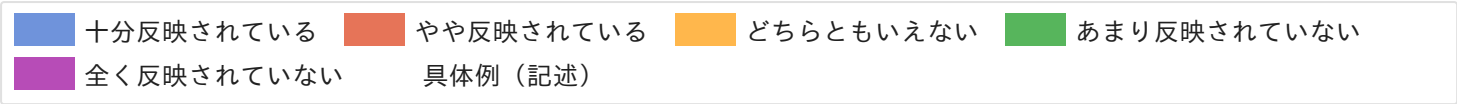
▼ 質問18 授業内容



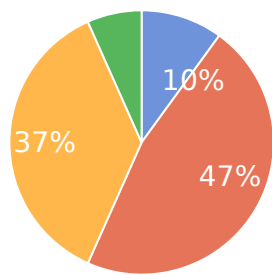
選択人数 : 回答率 39% (30 / 76人)



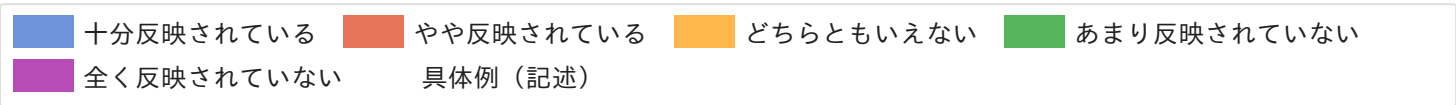
▼ 質問19 授業の方法（やり方）



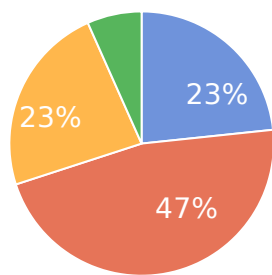
選択人数 : 回答率 39% (30 / 76人)



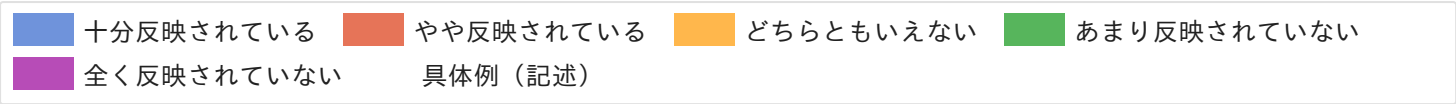
▼ 質問20 ゼミ等の研究活動



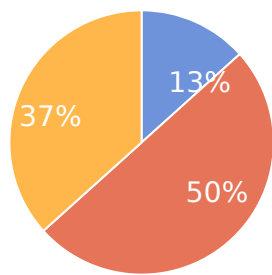
選択人数：回答率 39% (30 / 76人)



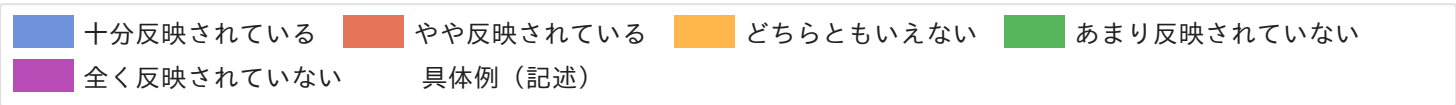
▼ 質問21 課外授業（専門職・キャリアアップのための各種講座）



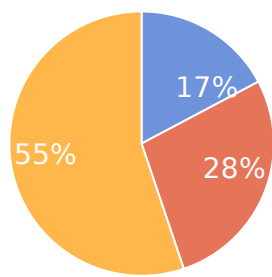
選択人数：回答率 39% (30 / 76人)



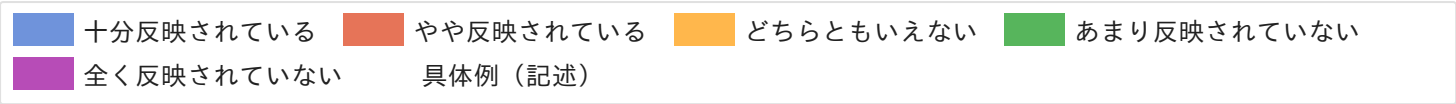
▼ 質問22 地域連携活動1（きょう育の和センター）



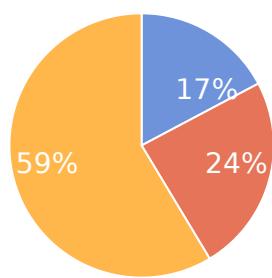
選択人数：回答率 38% (29 / 76人)



▼ 質問23 地域連携活動2（わかやま子ども学総合研究センター）



選択人数：回答率 38% (29 / 76人)



▼ 質問24 課外活動（サークル等、自主活動含む）

十分反映されている

やや反映されている

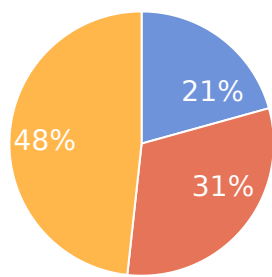
どちらともいえない

あまり反映されていない

全く反映されていない

具体例（記述）

選択人数：回答率 38% (29 / 76人)



▼ 質問25 学修支援の仕組みや体制

十分反映されている

やや反映されている

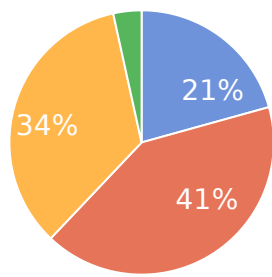
どちらともいえない

あまり反映されていない

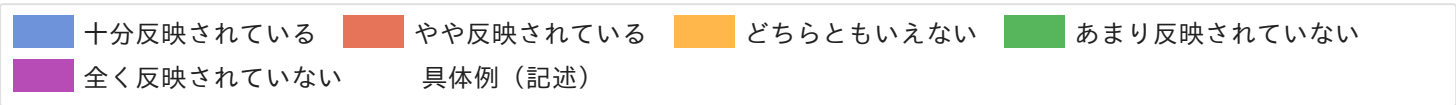
全く反映されていない

具体例（記述）

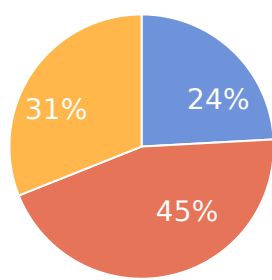
選択人数：回答率 38% (29 / 76人)



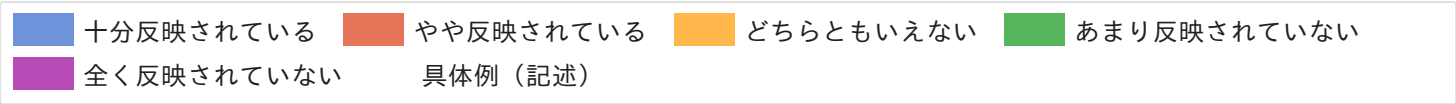
▼ 質問26 就職やキャリア支援の環境や体制



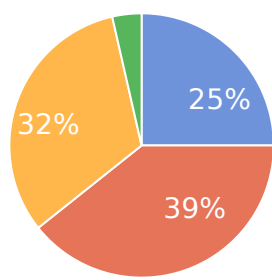
選択人数：回答率 38% (29 / 76人)



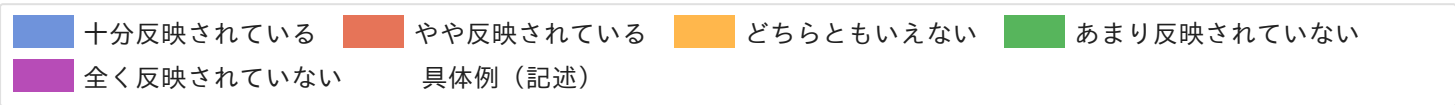
▼ 質問27 学園祭などの大学行事



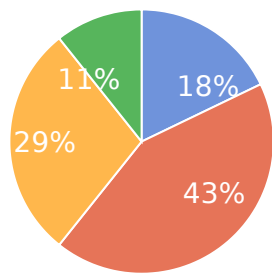
選択人数：回答率 37% (28 / 76人)



質問28 キャンパスの施設や設備・備品



選択人数：回答率 37% (28 / 76人)

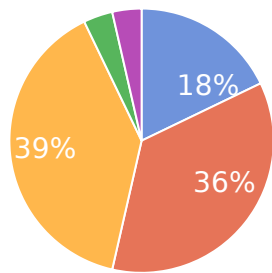


授業や履修について ※授業や時間割、履修に対する満足度について  
たずねます。


質問29 時間割（希望授業が履修できない等）



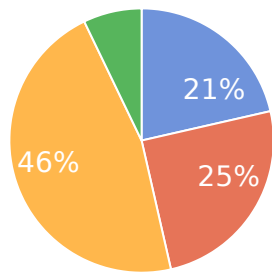
選択人数：回答率 37% (28 / 76人)



▼ 質問30 授業時間外に行う課題等の量



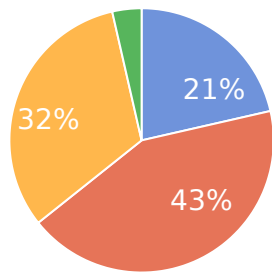
選択人数：回答率 37% (28 / 76人)



▼ 質問31 興味を持てる授業がある



選択人数：回答率 37% (28 / 76人)

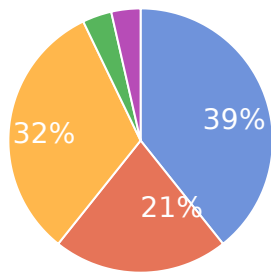





▼ 質問32 ゼミの選択方法



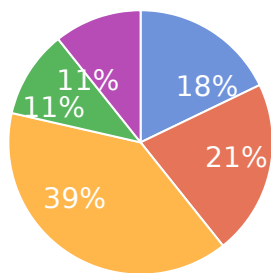
選択人数：回答率 37% (28 / 76人)




▼ 質問33 他の学生の受講態度や姿勢



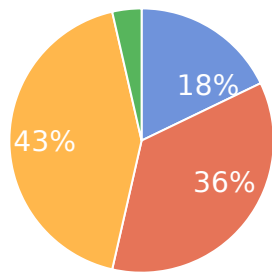
選択人数：回答率 37% (28 / 76人)



▼ 質問34 授業内容の難易度



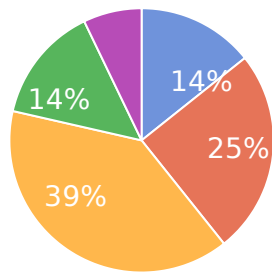
選択人数：回答率 37% (28 / 76人)




▼ 質問35 授業の評価（成績）の適切性



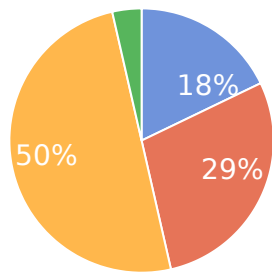
選択人数：回答率 37% (28 / 76人)



▼ 質問36 カリキュラムの体系や隣接科目との関係が分かる



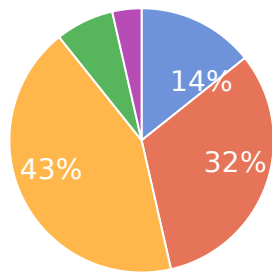
選択人数：回答率 37% (28 / 76人)



▼ 質問37 シラバスの内容にしたがって授業を行なっている



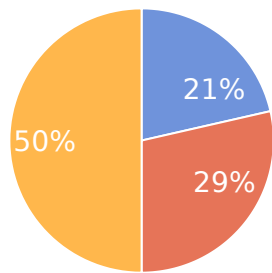
選択人数：回答率 37% (28 / 76人)



▼ 質問38 授業の受講生数

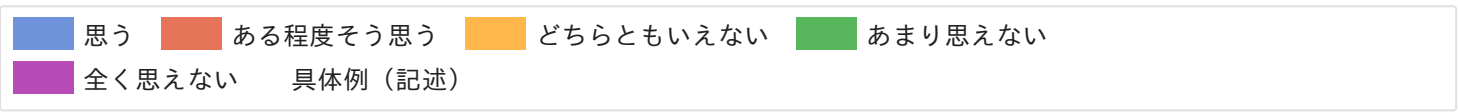


選択人数：回答率 37% (28 / 76人)

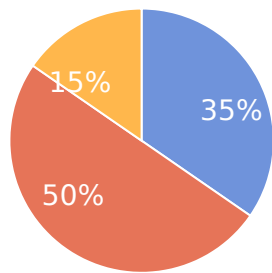


大学での学習等への手ごたえ ※大学入学以降の学習について、成長の実感や手応えについて確認します。

▼ 質問39 教育者になる者としての精神が身についている



選択人数：回答率 34% (26 / 76人)



▼ 質問40 授業が面白い

思う

ある程度そう思う

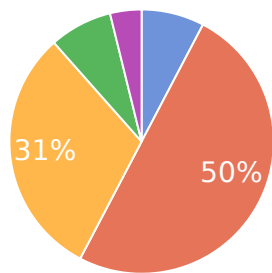
どちらともいえない

あまり思えない

全く思えない

具体例（記述）

選択人数 : 回答率 34% (26 / 76人)



▼ 質問41 専門知識が身についている

思う

ある程度そう思う

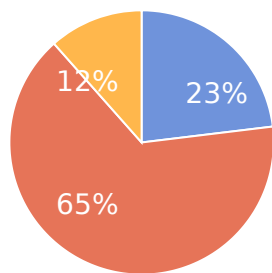
どちらともいえない

あまり思えない

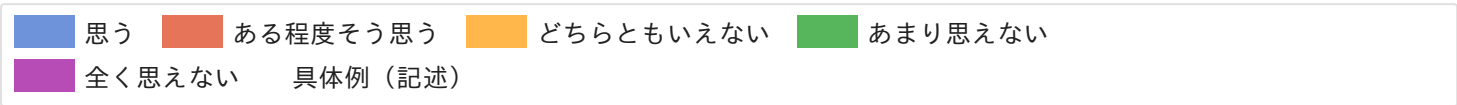
全く思えない

具体例（記述）

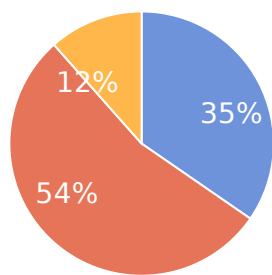
選択人数 : 回答率 34% (26 / 76人)



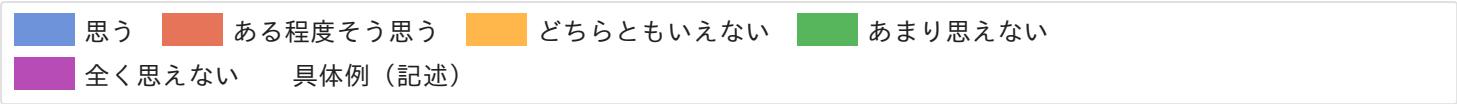
▼ 質問42 人間的に成長している



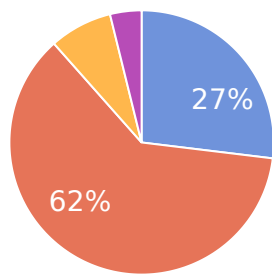
選択人数 : 回答率 34% (26 / 76人)



▼ 質問43 教養が身についている



選択人数 : 回答率 34% (26 / 76人)



▼ 質問44 目的をもって勉強できている

思う

ある程度そう思う

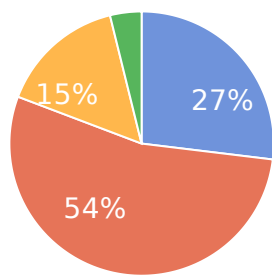
どちらともいえない

あまり思えない

全く思えない

具体例（記述）

選択人数 : 回答率 34% (26 / 76人)



▼ 質問45 授業内容がしっかり理解できている

思う

ある程度そう思う

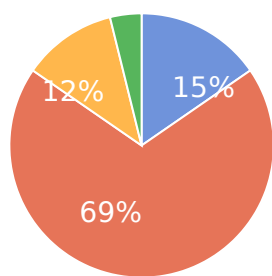
どちらともいえない

あまり思えない

全く思えない

具体例（記述）

選択人数 : 回答率 34% (26 / 76人)



▼ 質問46 授業にはついていくことができる

思う

ある程度そう思う

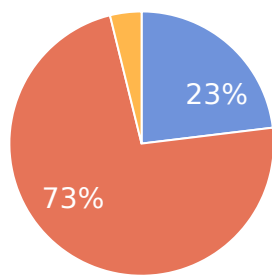
どちらともいえない

あまり思えない

全く思えない

具体例（記述）

選択人数 : 回答率 34% (26 / 76人)



▼ 質問47 勉強の仕方が分かっている

思う

ある程度そう思う

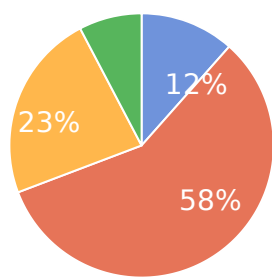
どちらともいえない

あまり思えない

全く思えない

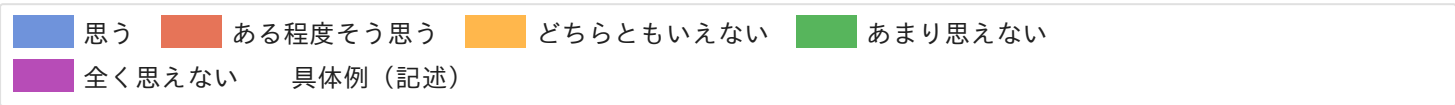
具体例（記述）

選択人数 : 回答率 34% (26 / 76人)

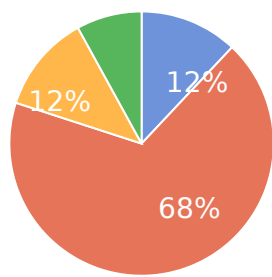




▼ 質問48 授業内容に興味がある

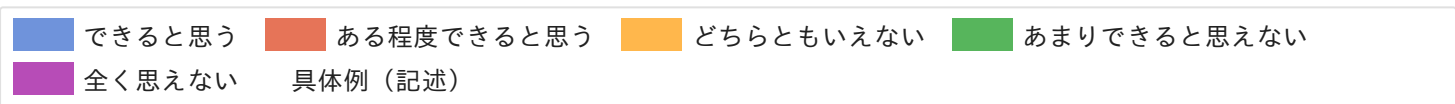


選択人数 : 回答率 33% (25 / 76人)

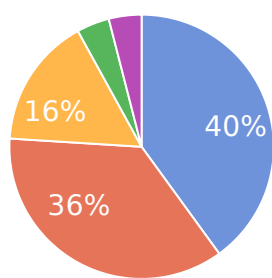


授業内容や学習方法の相談 ※授業に関することや学習方法などを教員に相談できるかを確認します。（本学では担当教員制度を導入し、学生の学習を支援する体制を整えています。）

▼ 質問49 担当教員



選択人数 : 回答率 33% (25 / 76人)



▼ 質問50 ゼミの教員

できると思う

ある程度できると思う

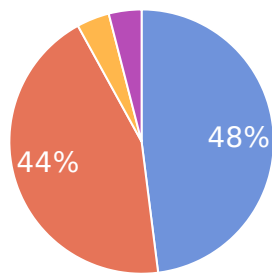
どちらともいえない

あまりできると思えない

全く思えない

具体例（記述）

選択人数 : 回答率 33% (25 / 76人)



▼ 質問51 授業担当の教員

できると思う

ある程度できると思う

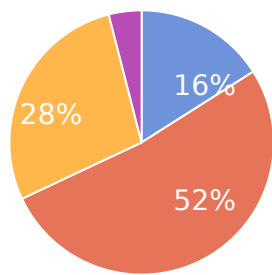
どちらともいえない

あまりできると思えない

全く思えない

具体例（記述）

選択人数 : 回答率 33% (25 / 76人)



▼ 質問52 他の教員

できると思う

ある程度できると思う

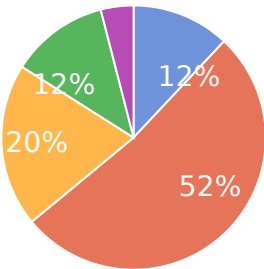
どちらともいえない

あまりできると思えない

全く思えない

具体例（記述）

選択人数 : 回答率 33% (25 / 76人)



学習行動・学習スタイル ※学習行動や学習の進め方などについての確認します。

▼ 質問53 授業内の課題や宿題はきちんとやれる

できていると思う

ある程度できていると思う

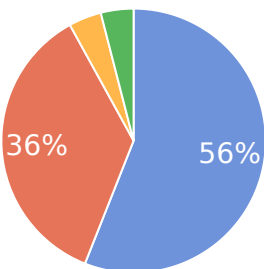
どちらともいえない

あまりできていると思えない

全く思えない

具体例（記述）

選択人数 : 回答率 33% (25 / 76人)



▼ 質問54 履修した科目は最後までやりきれ

できていると思う

ある程度できていると思う

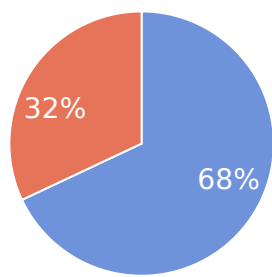
どちらともいえない

あまりできていると思えない

全く思えない

具体例（記述）

選択人数：回答率 33% (25 / 76人)



▼ 質問55 できる限り良い成績をとろうとしている

できていると思う

ある程度できていると思う

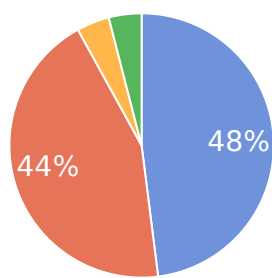
どちらともいえない

あまりできていると思えない

全く思えない

具体例（記述）

選択人数：回答率 33% (25 / 76人)



▼ 質問56 授業でわからないことは自分で調べられる

できていると思う

ある程度できていると思う

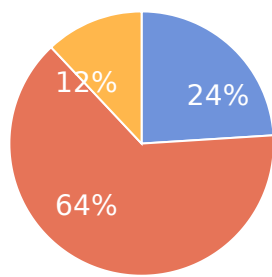
どちらともいえない

あまりできていると思えない

全く思えない

具体例（記述）

選択人数 : 回答率 33% (25 / 76人)



▼ 質問57 授業に興味を持ったことを授業外で自主的に学習できている

できていると思う

ある程度できていると思う

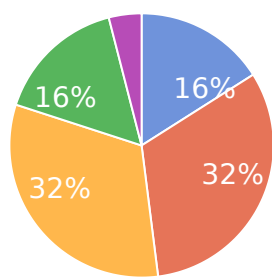
どちらともいえない

あまりできていると思えない

全く思えない

具体例（記述）

選択人数 : 回答率 33% (25 / 76人)



▼ 質問58 グループワークなどで積極的に発言できている

できていると思う

ある程度できていると思う

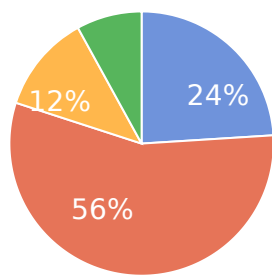
どちらともいえない

あまりできていると思えない

全く思えない

具体例（記述）

選択人数 : 回答率 33% (25 / 76人)



▼ 質問59 授業でわからないことを教員に質問できている

できていると思う

ある程度できていると思う

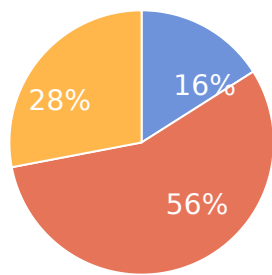
どちらともいえない

あまりできていると思えない

全く思えない

具体例（記述）

選択人数 : 回答率 33% (25 / 76人)



▼ 質問60 授業の予習や復習を行なえている

できていると思う

ある程度できていると思う

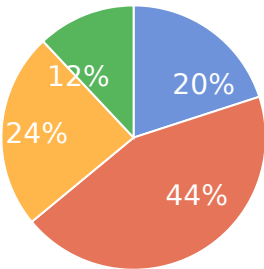
どちらともいえない

あまりできていると思えない

全く思えない

具体例（記述）

選択人数 : 回答率 33% (25 / 76人)



▼ 質問61 学校で勉強するほうがはかどる

できていると思う

ある程度できていると思う

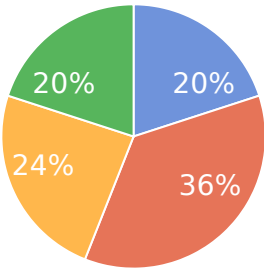
どちらともいえない

あまりできていると思えない

全く思えない

具体例（記述）

選択人数 : 回答率 33% (25 / 76人)



▼ 質問62 自宅で勉強できる

できていると思う

ある程度できていると思う

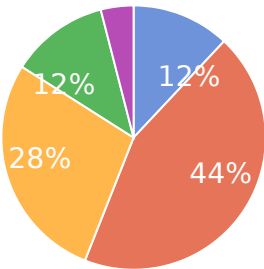
どちらともいえない

あまりできていると思えない

全く思えない

具体例（記述）

選択人数 : 回答率 33% (25 / 76人)



1日あたりの学習時間 ※授業外の学習時間について、授業に関連する課題や宿題の時間とそれ以外の自主的な学習時間にわけて、それぞれ授業期間中の 1 日あたりの平均的な時間について確認します。

▼ 質問63 授業に関する学習時間（宿題・課題等）

2時間 以上

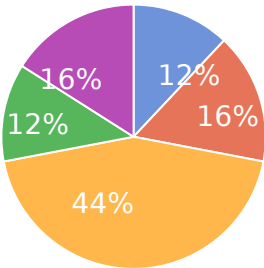
2時間 以内

1時間 以内

30分 以内

全く やらない

選択人数 : 回答率 33% (25 / 76人)

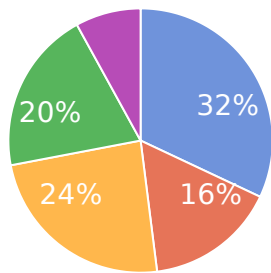




▼ 質問64 授業以外に関する学習時間（就職試験対策・資格等）

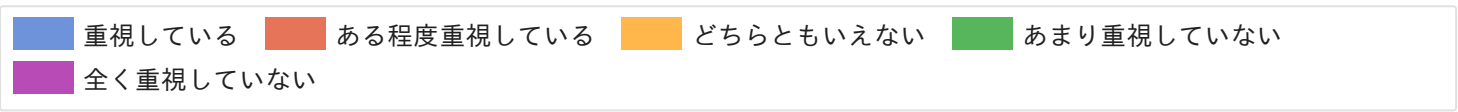


選択人数：回答率 33% (25 / 76人)

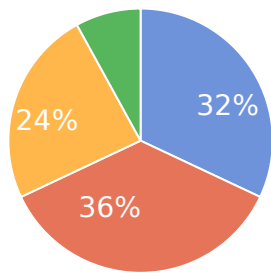


授業選択の基準 ※授業を選択するときに重視している基準をたずねます。

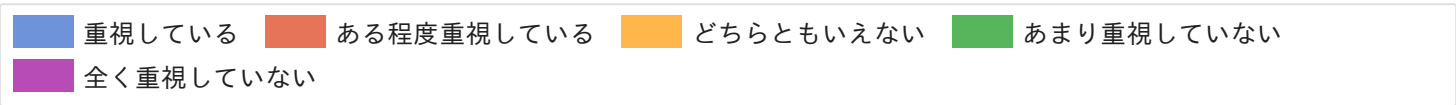
▼ 質問65 授業の内容（シラバス）



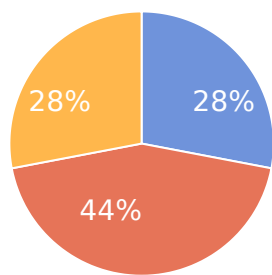
選択人数：回答率 33% (25 / 76人)



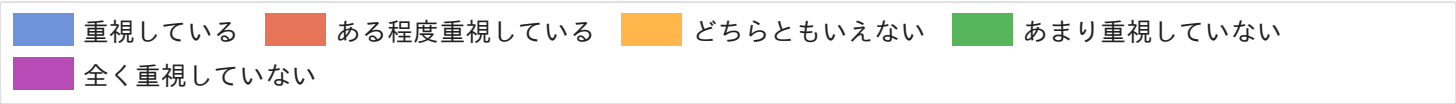
▼ 質問66 教員



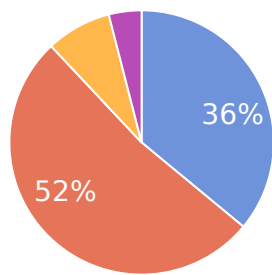
選択人数 : 回答率 33% (25 / 76人)



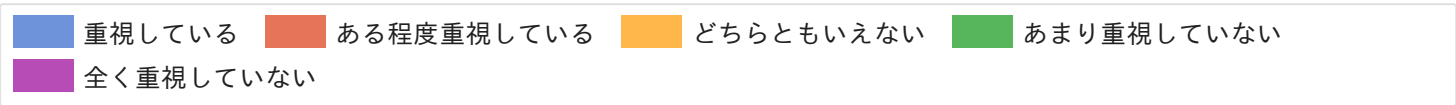
▼ 質問67 曜日や時限



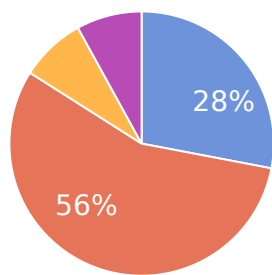
選択人数 : 回答率 33% (25 / 76人)



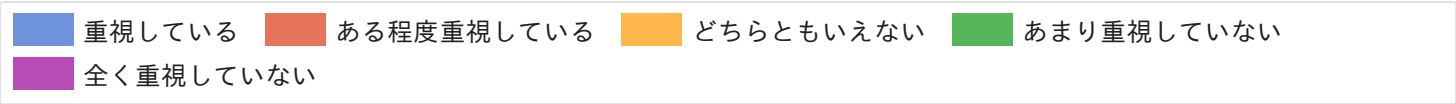
▼ 質問68 授業の難易度



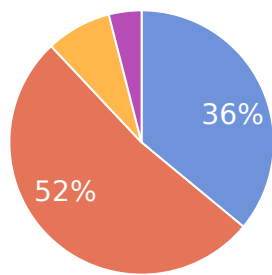
選択人数 : 回答率 33% (25 / 76人)



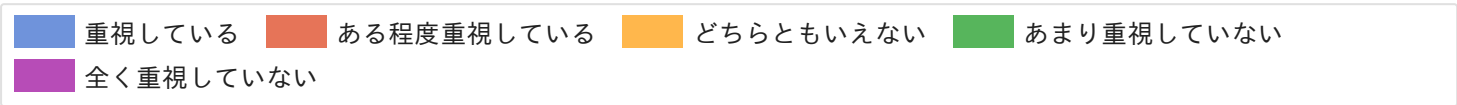
▼ 質問69 試験やレポートなど評価方法



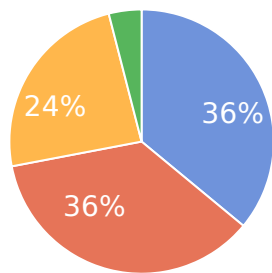
選択人数 : 回答率 33% (25 / 76人)



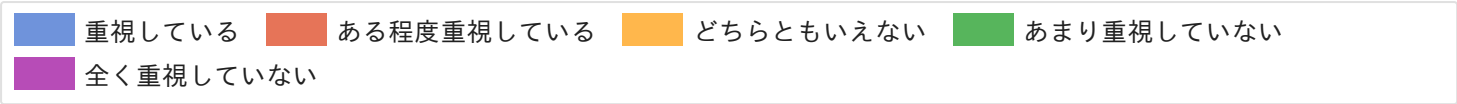
▼ 質問70 友人の有無



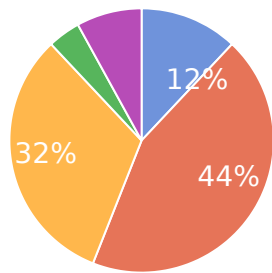
選択人数 : 回答率 33% (25 / 76人)



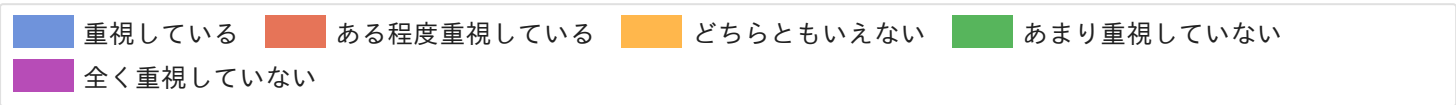
▼ 質問71 受講者数



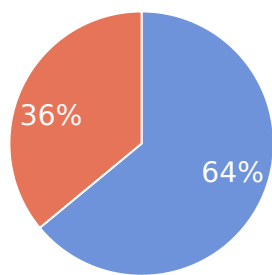
選択人数 : 回答率 33% (25 / 76人)



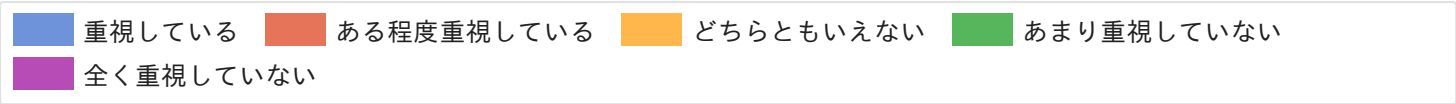
▼ 質問72 将来の自分の目標・資格との関係



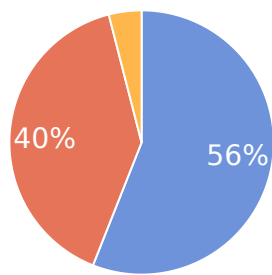
選択人数 : 回答率 33% (25 / 76人)



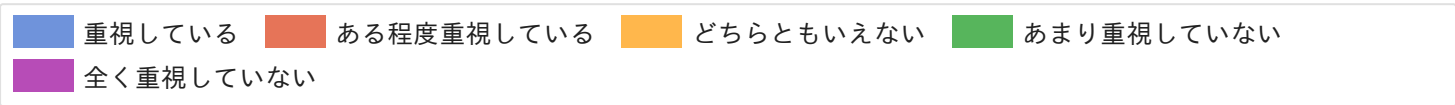
▼ 質問73 身につく知識や能力



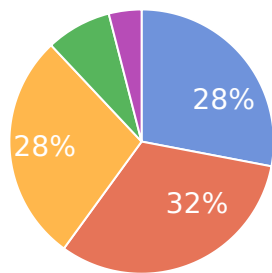
選択人数 : 回答率 33% (25 / 76人)



▼ 質問74 アクティブラーニング等授業スタイル

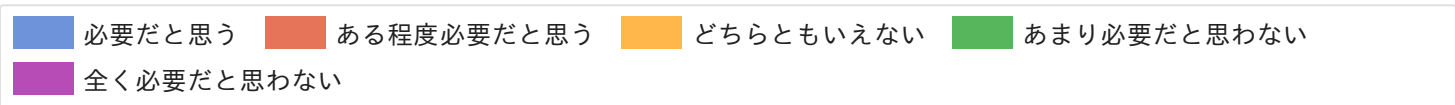


選択人数 : 回答率 33% (25 / 76人)

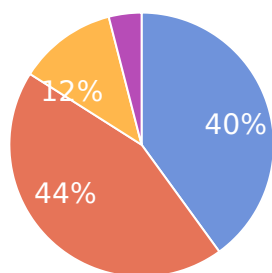


学修に必要な支援 ※大学での学修等を進めていくために必要だと思う支援についてたずねます。

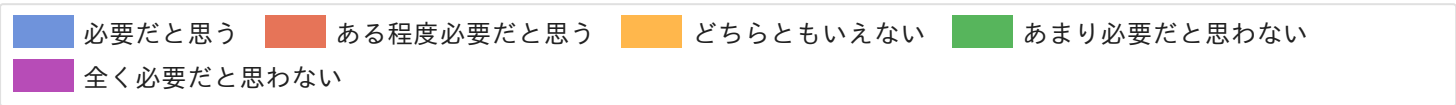
▼ 質問75 学習方法のアドバイス



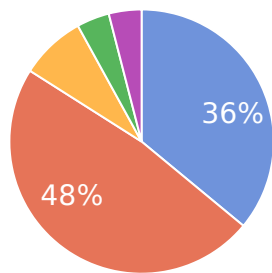
選択人数 : 回答率 33% (25 / 76人)



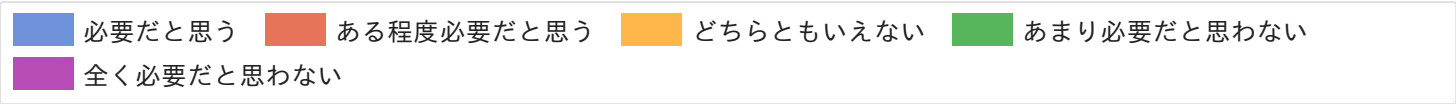
▼ 質問76 時間割・履修登録のアドバイス



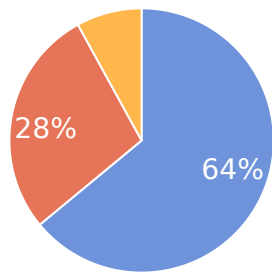
選択人数 : 回答率 33% (25 / 76人)



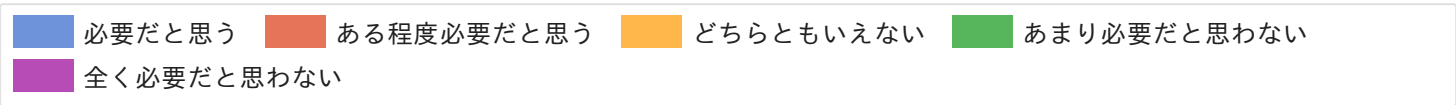
▼ 質問77 キャリア・就職に向けた支援・アドバイス



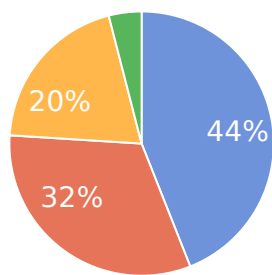
選択人数 : 回答率 33% (25 / 76人)



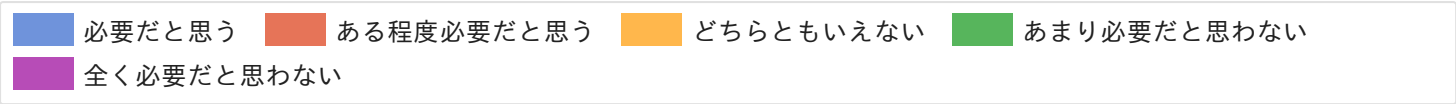
▼ 質問78 仲間とのコミュニティ形成



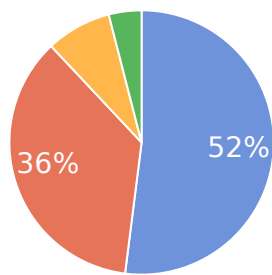
選択人数 : 回答率 33% (25 / 76人)



▼ 質問79 課外（英検等）試験対策への支援・アドバイス

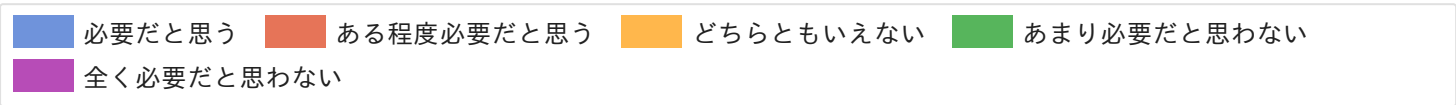


選択人数 : 回答率 33% (25 / 76人)

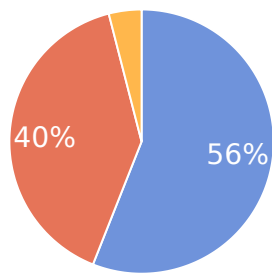




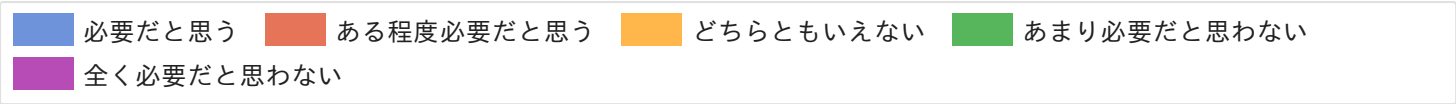
▼ 質問80 授業内容やカリキュラムの詳細な情報提供



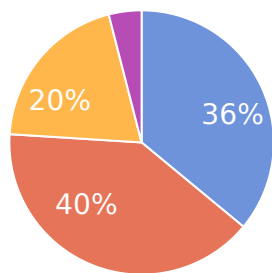
選択人数 : 回答率 33% (25 / 76人)



▼ 質問81 担当教員の面談・アドバイス



選択人数 : 回答率 33% (25 / 76人)



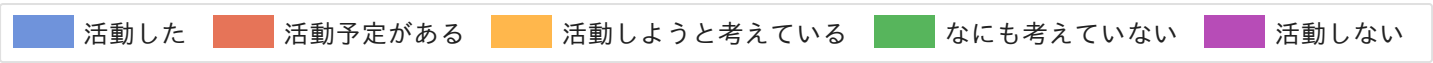
▼ 質問82 その他学修に必要な支援

回答 : 回答率 3% ( 2 / 76人)

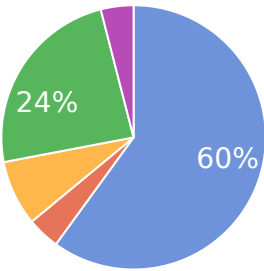
教員や公務員だけでなく、一般企業向けの就活支援を手厚く行なってほしい(就活の進め方、やり方、アドバイスなど) (1人)
特になし (1人)

自主的ボランティア活動について

▼ 質問83 自主的ボランティア活動について



選択人数 : 回答率 33% (25 / 76人)

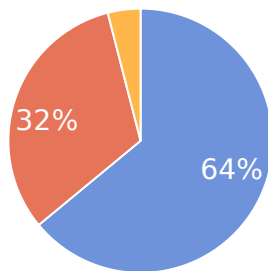


卒業後の進路や目標 ※卒業後の進路や目標がどれくらい明確になっているかをたずねます。

▽ 質問84 卒業後の進路や目標

明確にある ある程度ある どちらともいえない あまり ない 全くない

選択人数 : 回答率 33% (25 / 76人)

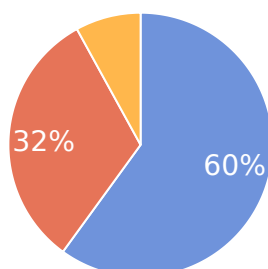


大学での学びは将来に役立つか ※大学で学んだことが卒業後の進路や人生において役に立つかどうかをたずねます。

▽ 質問85 大学での学びは将来に役立つか

役立つ ある程度役立つ どちらともいえない あまり 役立たない 全く役立たない

選択人数 : 回答率 33% (25 / 76人)

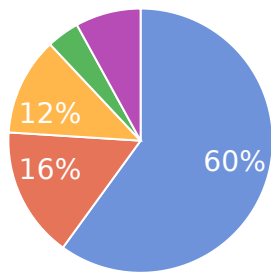


# 卒業後の進路について

▼ 質問86 大学で得る免許・資格に関する職業に就きたい



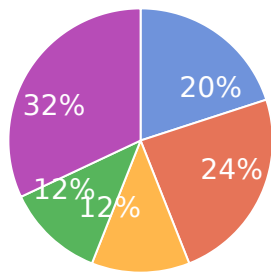
選択人数 : 回答率 33% (25 / 76人)



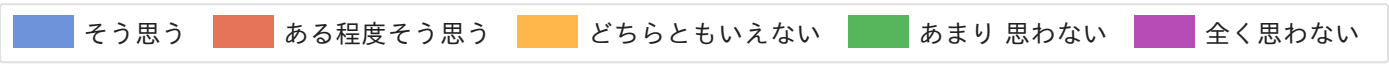
▼ 質問87 教員以外の職業に就きたい



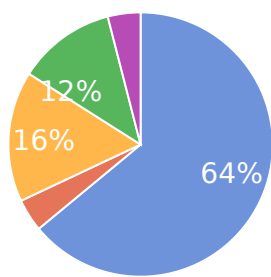
選択人数 : 回答率 33% (25 / 76人)



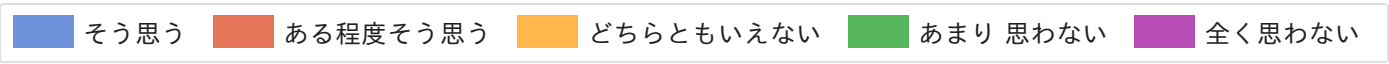
▼ 質問88 和歌山県内で就職したい



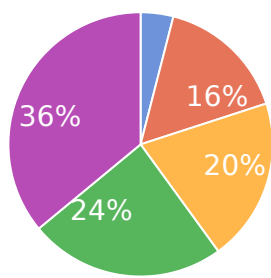
選択人数 : 回答率 33% (25 / 76人)



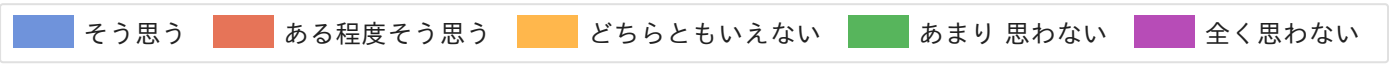
▼ 質問89 和歌山県外で就職したい



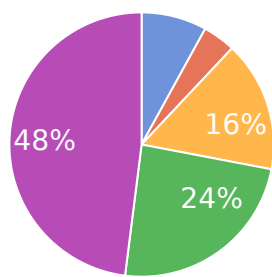
選択人数 : 回答率 33% (25 / 76人)



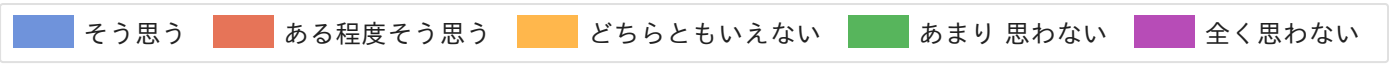
▼ 質問90 東京・大阪等の大都市で就職したい



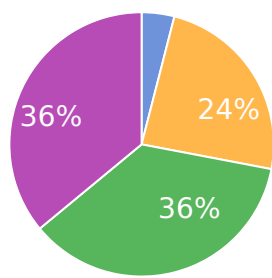
選択人数 : 回答率 33% (25 / 76人)



▼ 質問91 就職に場所は考えていない

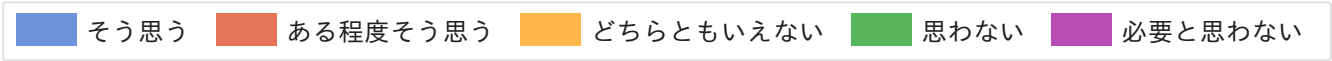


選択人数 : 回答率 33% (25 / 76人)

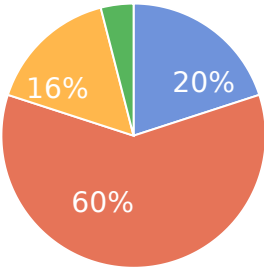


# 自分の学習状況の把握

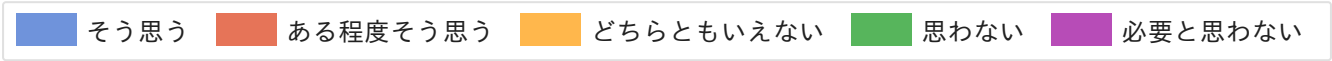
▼ 質問92 学習到達目標は明確になっている



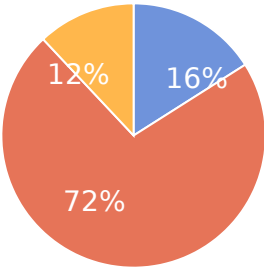
選択人数 : 回答率 33% (25 / 76人)



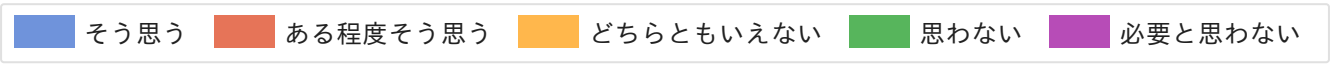
▼ 質問93 自分自身の学習到達速度を把握している



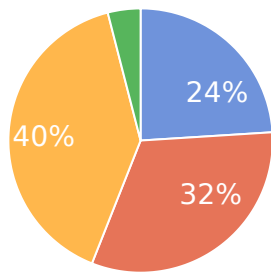
選択人数 : 回答率 33% (25 / 76人)



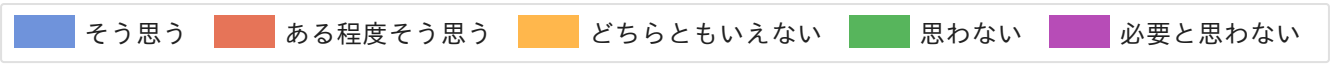
▼ 質問94 これまでの学習を振り返っている



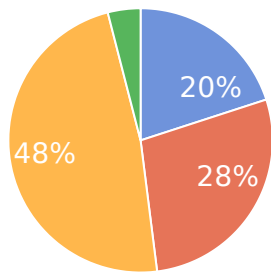
選択人数 : 回答率 33% (25 / 76人)



▼ 質問95 学習の進捗を把握する指標をもっている

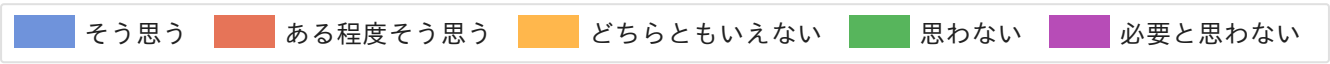


選択人数 : 回答率 33% (25 / 76人)

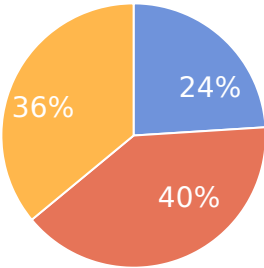




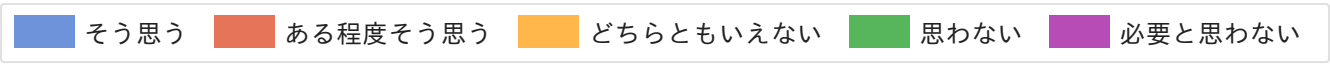
▼ 質問96 これからの学習計画をもっている



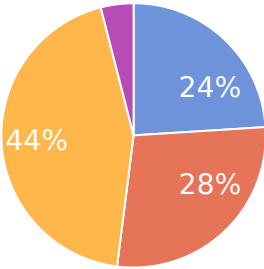
選択人数 : 回答率 33% (25 / 76人)



▼ 質問97 担当教員の指導は学習の振り返りに役立っている




選択人数 : 回答率 33% (25 / 76人)

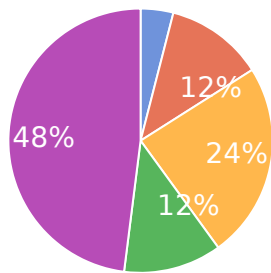


# 大学生活の悩み


▼ 質問98 授業等の事



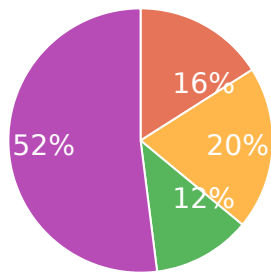
選択人数 : 回答率 33% (25 / 76人)



▼ 質問99 学内における授業以外の活動の事



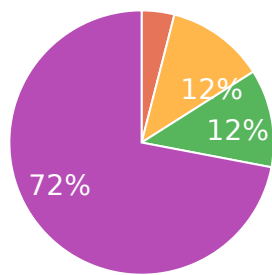
選択人数 : 回答率 33% (25 / 76人)



▼ 質問100    サークル活動



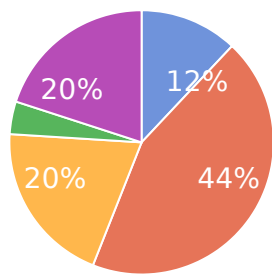
選択人数 : 回答率 33% (25 / 76人)



▼ 質問101    就職・進学、将来の事



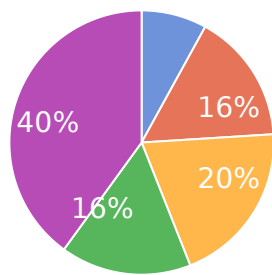
選択人数 : 回答率 33% (25 / 76人)



▼ 質問102 学習意欲・モチベーション



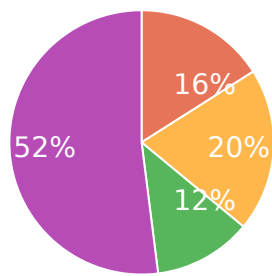
選択人数 : 回答率 33% (25 / 76人)



▼ 質問103 成績・単位の取得



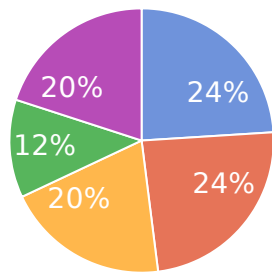
選択人数 : 回答率 33% (25 / 76人)



▼ 質問104 人生について



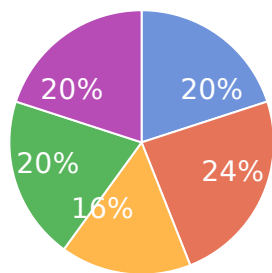
選択人数 : 回答率 33% (25 / 76人)



▼ 質問105 経済的なこと



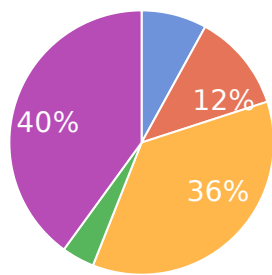
選択人数 : 回答率 33% (25 / 76人)



▼ 質問106 人間関係・友人関係



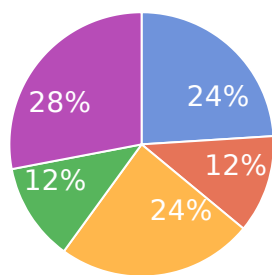
選択人数 : 回答率 33% (25 / 76人)



▼ 質問107 自分の性格

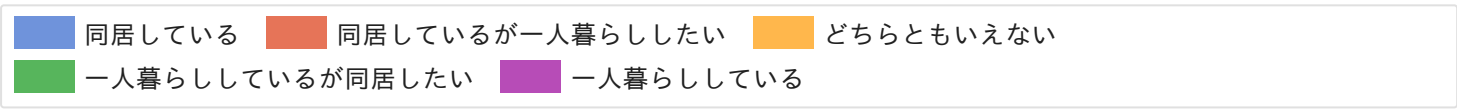


選択人数 : 回答率 33% (25 / 76人)

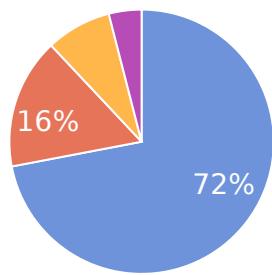


## 家族との同居

▼ 質問108 家族との同居

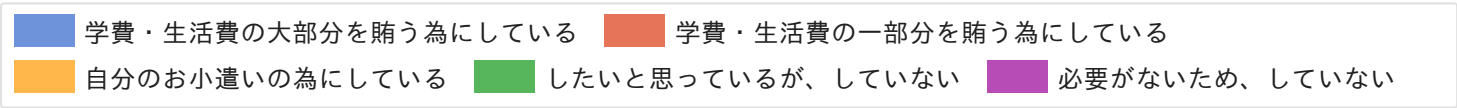


選択人数 : 回答率 33% (25 / 76人)

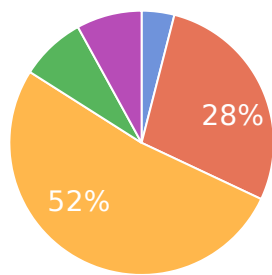


## アルバイトの状況

▼ 質問109 アルバイト状況



選択人数 : 回答率 33% (25 / 76人)

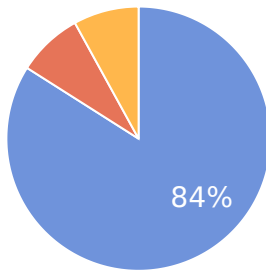


## 遠隔授業のメリット ※対面授業と比較として教えてください。

### ▽ 質問110 通学時間がかからない

良い やや良い かわらない やや悪い 悪い

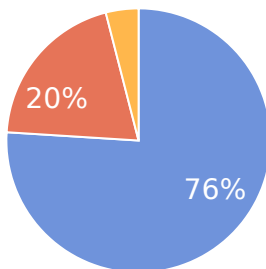
選択人数 : 回答率 33% (25 / 76人)



### ▽ 質問111 感染症リスクを気にしなくてよい

良い やや良い かわらない やや悪い 悪い

選択人数 : 回答率 33% (25 / 76人)

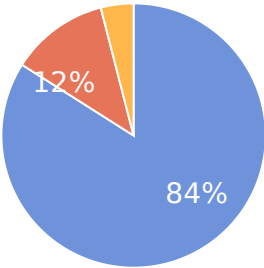




▼ 質問112 交通費がかからない



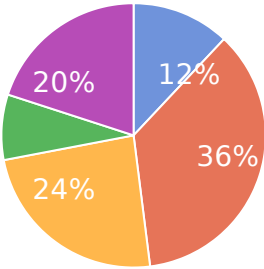
選択人数 : 回答率 33% (25 / 76人)



▼ 質問113 遠隔授業スタイルは自分に合っている



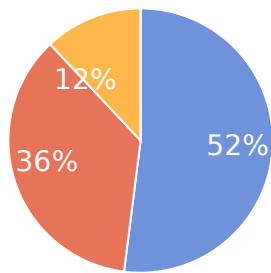
選択人数 : 回答率 33% (25 / 76人)



▼ 質問114 服装等に気を使わなくてよい



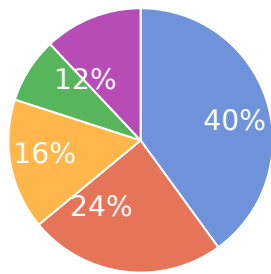
選択人数 : 回答率 33% (25 / 76人)



▼ 質問115 授業が受けやすい



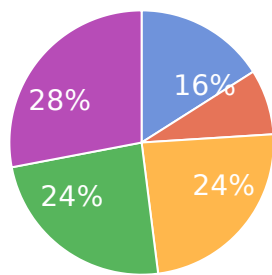
選択人数 : 回答率 33% (25 / 76人)



▼ 質問116 質問しやすい



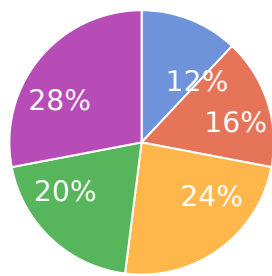
選択人数 : 回答率 33% (25 / 76人)



▼ 質問117 知識の理解が深まる



選択人数 : 回答率 33% (25 / 76人)

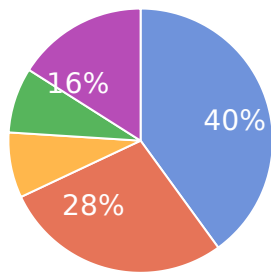


遠隔授業で困る事

▼ 質問118 友達と会えない（人間関係の構築）



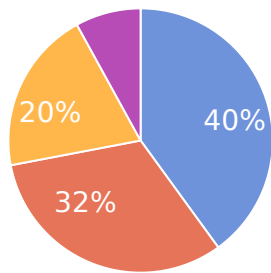
選択人数：回答率 33% (25 / 76人)



▼ 質問119 授業のわからないところが質問しにくい



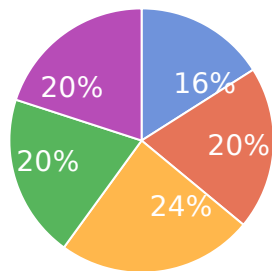
選択人数：回答率 33% (25 / 76人)



▼ 質問120 自宅なので緊張感がでない



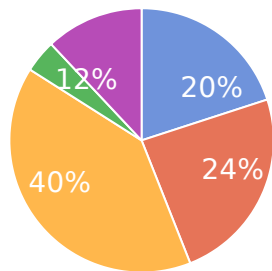
選択人数 : 回答率 33% (25 / 76人)



▼ 質問121 知識やスキルの修得



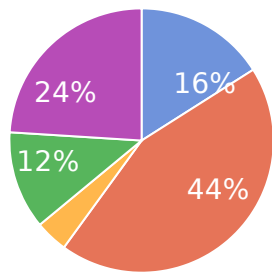
選択人数 : 回答率 33% (25 / 76人)



▼ 質問122 自宅の通信環境が不安定



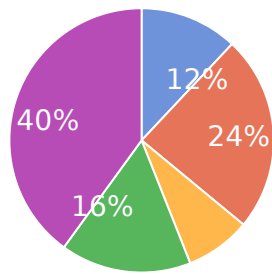
選択人数 : 回答率 33% (25 / 76人)



▼ 質問123 通信容量の制限がある



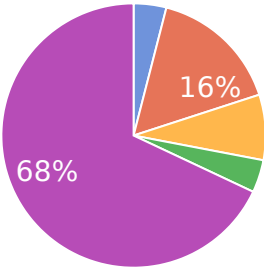
選択人数 : 回答率 33% (25 / 76人)



▼ 質問124 自宅にPCがない



選択人数 : 回答率 33% (25 / 76人)



▼ 質問125 自宅にWiFi環境がない



選択人数 : 回答率 33% (25 / 76人)

